

# Evang.-Luth. Dekanatsbezirk München

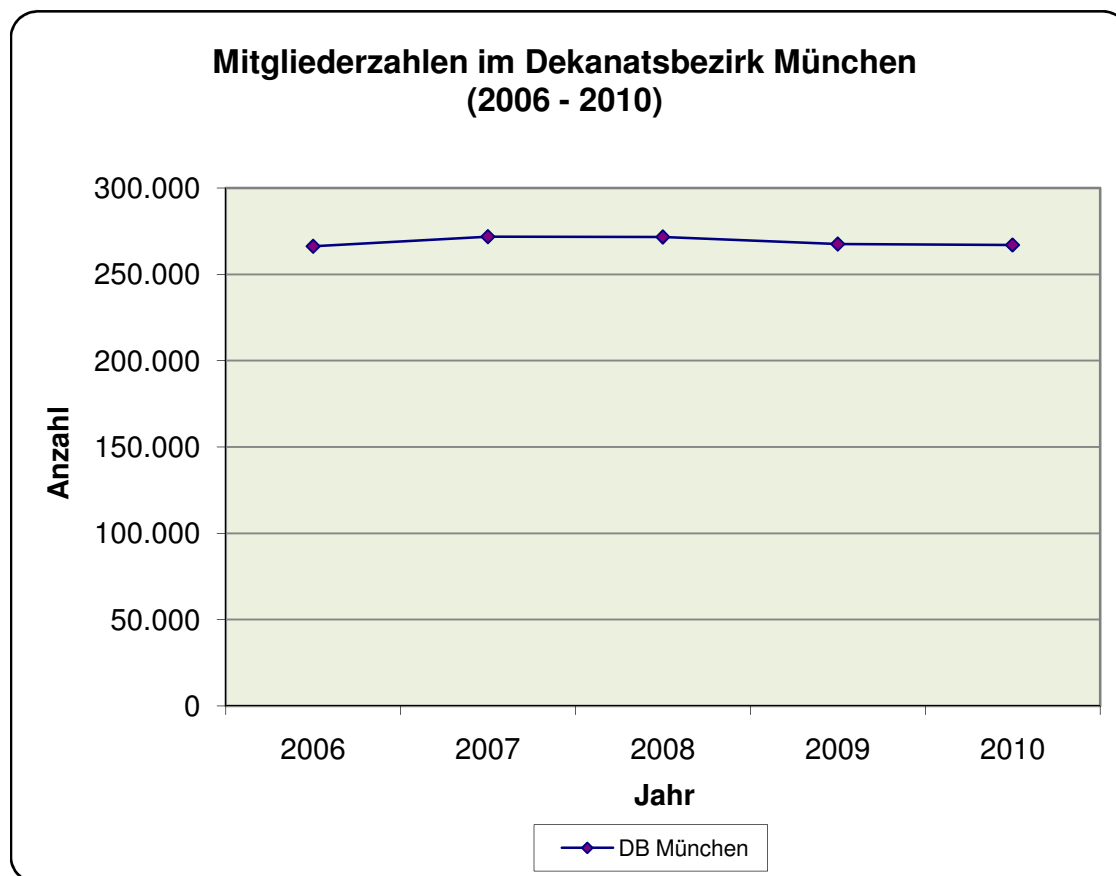
(68 Kirchengemeinden)

## Mitgliedschaft

Gemeindeglieder (mit Hauptwohnsitz): 266.952

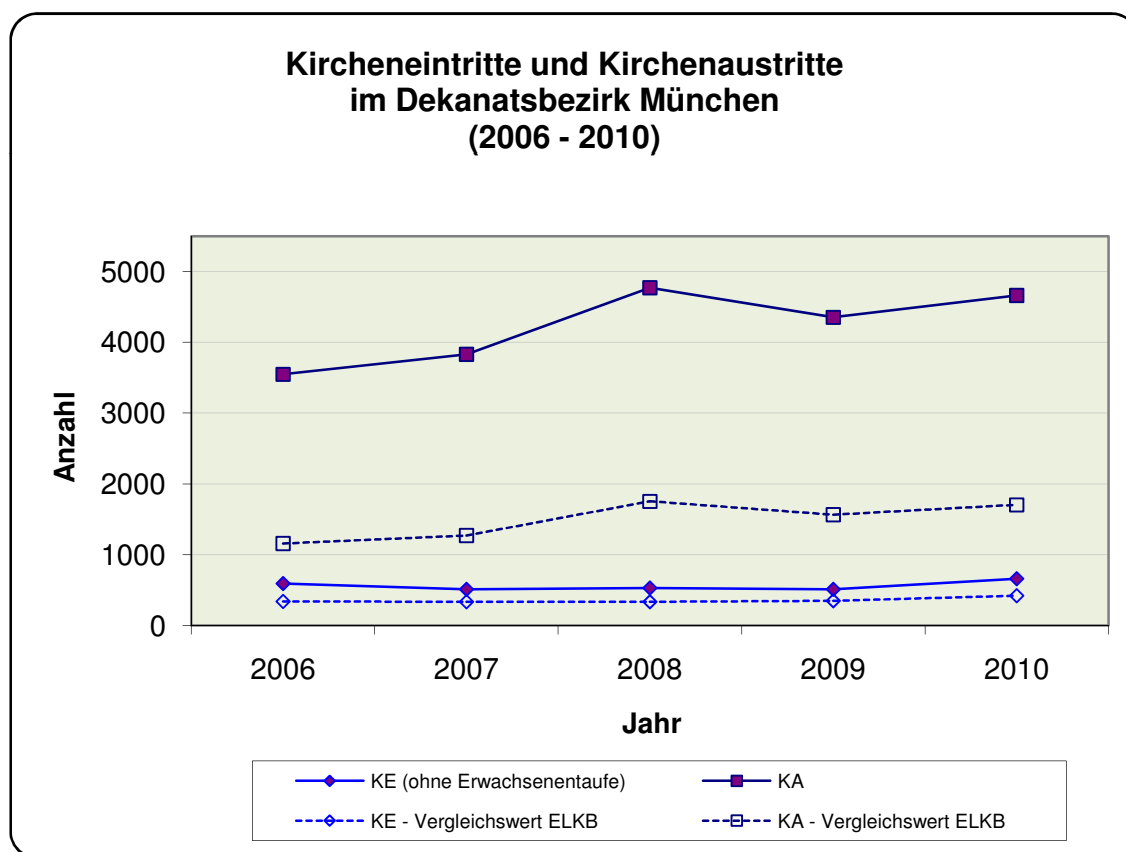
Stand: 31.12.2010

Jahr	ELKB	DB München	Anteil DB München
2006	2.640.724	266.107	10,08%
2007	2.635.051	271.757	10,31%
2008	2.603.868	271.570	10,43%
2009	2.570.041	267.455	10,41%
2010	2.549.164	266.952	10,47%



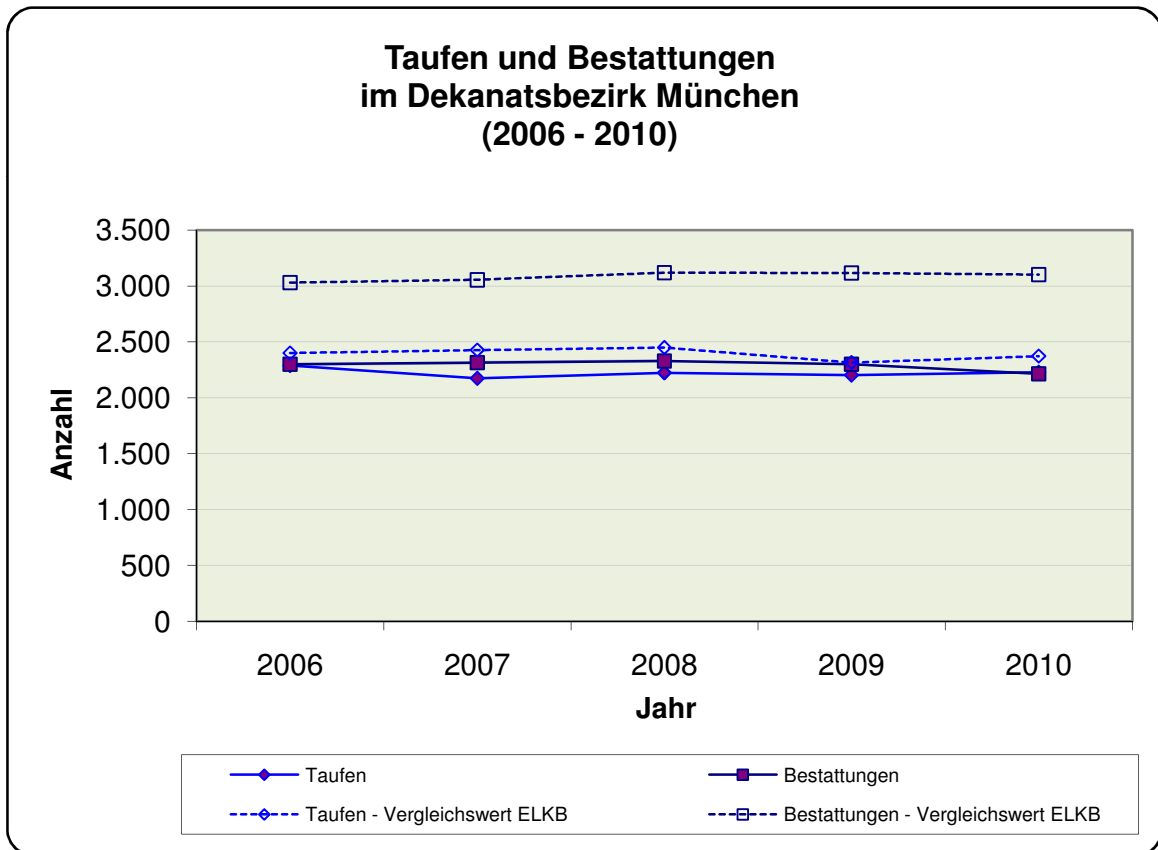
## Kircheneintritte und Kirchenaustritte

Jahr	DB München		Vergleichswert ELKB	
	Kircheneintritte (ohne Erwachsenentaufe)	Kirchenaustritte	Kircheneintritte (ohne Erwachsenentaufe)	Kirchenaustritte
2006	590	3.551	337	1.155
2007	512	3.830	335	1.271
2008	529	4.770	337	1.755
2009	511	4.356	349	1.565
2010	660	4.662	419	1.706



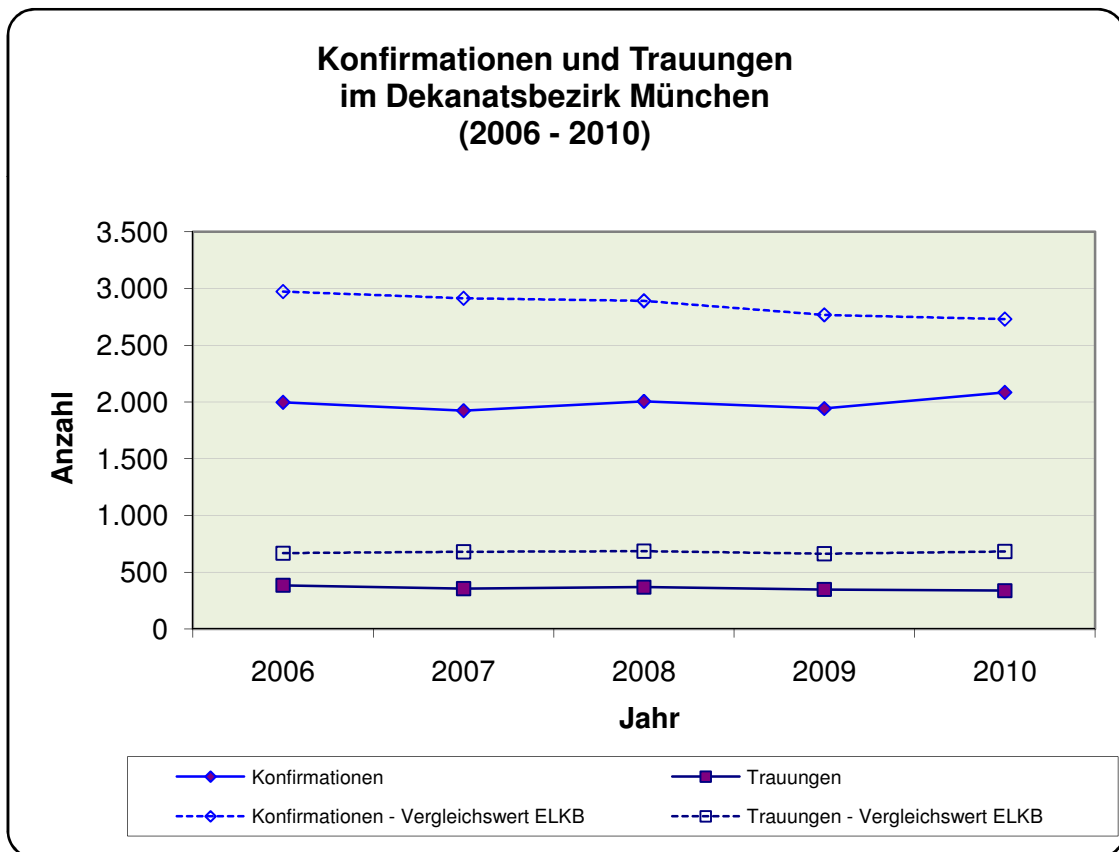
## Taufen und Bestattungen

Jahr	DB München		Vergleichswert ELKB	
	Taufen	Bestattungen	Taufen	Bestattungen
2006	2.288	2.298	2.400	3.030
2007	2.173	2.314	2.427	3.054
2008	2.223	2.328	2.450	3.118
2009	2.202	2.299	2.315	3.115
2010	2.229	2.213	2.372	3.102



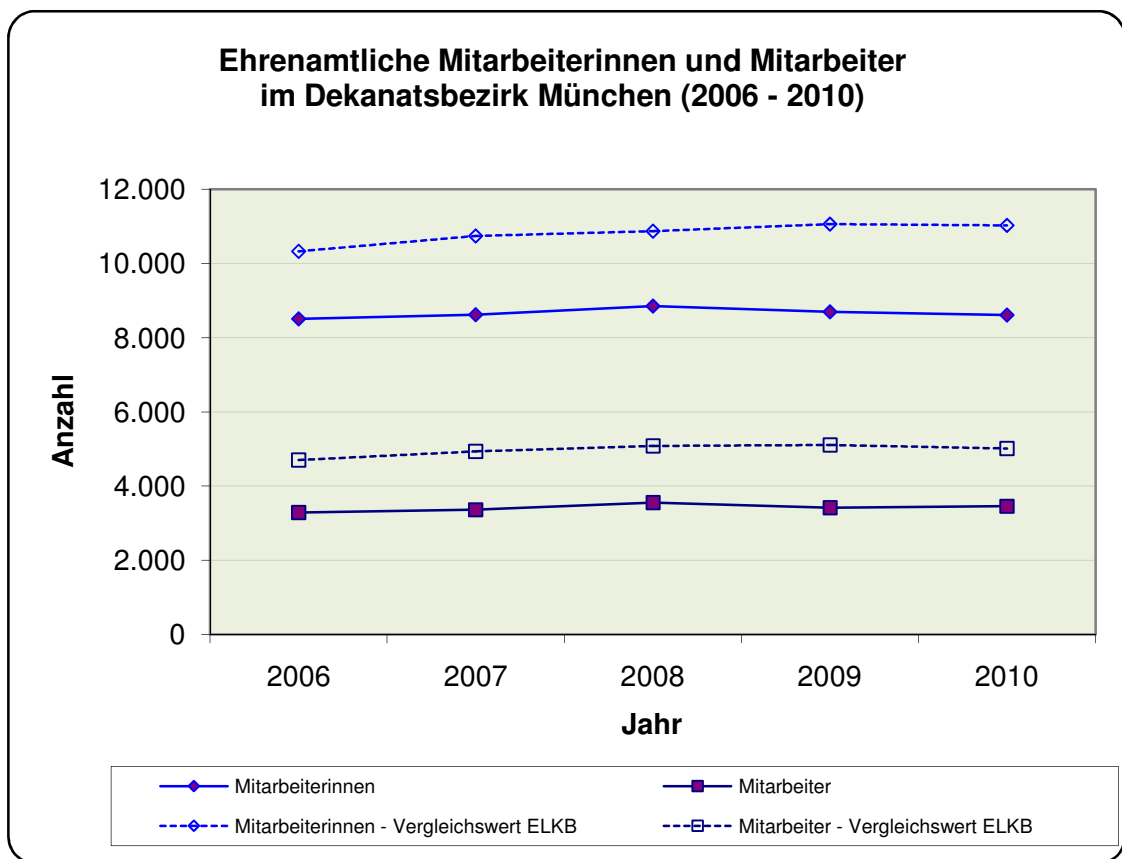
## Konfirmationen und Trauungen

Jahr	DB München		Vergleichswert ELKB	
	Konfirmationen	Trauungen	Konfirmationen	Trauungen
2006	1.998	384	2.973	667
2007	1.924	355	2.914	679
2008	2.006	368	2.893	686
2009	1.943	347	2.769	662
2010	2.086	337	2.731	682



## Ehrenamtliche Mitarbeiterinnen und Mitarbeiter

Jahr	DB München (Kirchengemeinden)			Vergleichswert ELKB		
	Mitarbeiterinnen	Mitarbeiter	gesamt	Mitarbeiterinnen	Mitarbeiter	gesamt
2006	8.510	3.287	11.797	10.327	4.703	15.030
2007	8.619	3.368	11.987	10.743	4.935	15.678
2008	8.855	3.553	12.408	10.866	5.080	15.945
2009	8.696	3.419	12.115	11.062	5.104	16.166
2010	8.606	3.463	12.069	11.026	5.013	16.039



Im Bereich der Evang. Dienste in München (EDM) sind weitere 1.996 Ehrenamtliche tätig.